

**ПАМЯТКА ДЛЯ РОДИТЕЛЕЙ
ПО ОБНАРУЖЕНИЮ НЕЖЕЛАТЕЛЬНОГО КОНТЕНТА
НА МОБИЛЬНЫХ УСТРОЙСТВАХ НЕСОВЕРШЕННОЛЕТНИХ**

Защита детей от закачки контента с нежелательным содержанием.

1. Операторы предоставляют возможность просмотра всех расходов определенного мобильного номера. Следует договориться с ребенком, что вы будете просматривать эти данные или включить эту услугу без его ведома, но для этого вам нужен телефон ребенка.

2. Выяснив, что ребенок использовал услуги контент-провайдера, следует позвонить в call-центр оператора и узнать:

- какому контент-провайдеру принадлежит этот короткий номер или WAP-портал;

- какого рода информация предоставляется через данный сервис;

- есть ли на этом портале информация запрещенного характера;

- контактный адрес call-центра контент-провайдера.

3. В call-центре контент-провайдера вы можете узнать, какой контент был заказан с номера вашего ребенка, при этом не следует информировать, что это не ваш личный номер. Контент-провайдер может отказаться предоставить такую информацию.

4. Одновременно выясните, какую информацию можно заказать по данному короткому номеру (позвоните на этот номер или зайдите на WAP-портал). Посмотрите в телефоне ребенка сохранилось ли SMS с номером заказанного контента или обратное SMS с WAP-ссылкой либо проверьте историю страниц, которые посещал ребенок в браузере телефона. Если Вы убедились в том, что сервис, которым пользовалась Ваш ребенок содержит запрещенную информацию и эту информацию ребенок уже получил, нужно обратиться к call-центр оператора.

Дети в Интернет.

Проблема безопасности детей в сети Интернет уже не кажется России такой далекой. Никто не может отрицать, что на сегодняшний день она встала особенно остро. Известно, что подростки в период заниженной самооценки ищут поддержки среди своих друзей, а не в семейном кругу. Старшие подростки, желая независимости, нуждаются отождествлять себя с определенной группой и склонны сравнивать ценности своей семьи и своих товарищей.

Что делают подростки в он-лайне.

В он-лайне подростки загружают музыку, используют мгновенные сообщения, электронную почту и играют в онлайн-игры. С помощью поисковых серверов подростки находят информацию любого содержания и качества в сети Интернет. Большинство подростков регистрируются в частных чатах и общаются на любые темы, выдавая себя за взрослых. Дети в этом возрасте предпочитают всё, что выходит за пределы дозволенного: брутальный юмор, насилие, азартные игры, эротические и порно сайты. Девушкам, которые имеют заниженную самооценку, нравится размещать провокационные фото, они склонны на фривольные разговоры, выдавая себя за взрослых женщин, в результате чего становятся жертвами сексуальных домогательств.

Как обеспечить безопасность детей в сети Интернет.

Предлагаем несколько рекомендаций, которые следует принять во внимание:

- размещайте компьютеры с Internet-соединением вне комнаты вашего ребенка;
- поговорите со своими детьми о друзьях, с которым они общаются в он-лайне, узнайте, как они проводят досуг и чем увлекаются;
- интересуйтесь какие веб сайты они посещают и с кем разговаривают;
- изучите программы, которые фильтруют получения информации из сети Интернет, например, родительский контроль в Windows;
- настаивайте на том, чтобы Ваши дети никогда не соглашались встречаться со своим он-лайновым другом без Вашего ведома;
- научите своих детей никогда не предоставлять личную информацию о себе и своей семье в электронной почте и в разных регистрационных формах, предлагаемых владельцами сайтов;
- контролируйте информацию, которую загружает ребенок (фильмы, музыку, игры и т.д.);
- интересуйтесь, не посещают ли дети сайты с агрессивным содержанием;
- научите своих детей ответственному и этическому поведению в он-лайне. Они не должны использовать Интернет для распространения сплетен, угроз другим и хулиганских действий;
- убедитесь, что дети консультируются с Вами, относительно любых финансовых операциях, осуществляя заказ, покупку или продажу через Интернет сеть;
- информируйте детей относительно потенциального риска при их участии в любых играх и развлечениях;
- разговаривайте с детьми как с равными партнерами, демонстрируя свою заботу об общественной морали.

Для недопущения вовлечения несовершеннолетних в противоправную деятельность родителям рекомендуется:

1. Проверять переписку в социальных сетях («ВКонтакте», «Одноклассники», «Twitter», «Facebook» и т.п.)



«ВКонтакте»



Одноклассники



Twitter



Facebook

и мессенджерах (WhatsApp, Telegram, Signal, Wickr Me) на предмет наличия противоправного контента, а также наличия второго аккаунта.



WhatsApp



Telegram



Signal

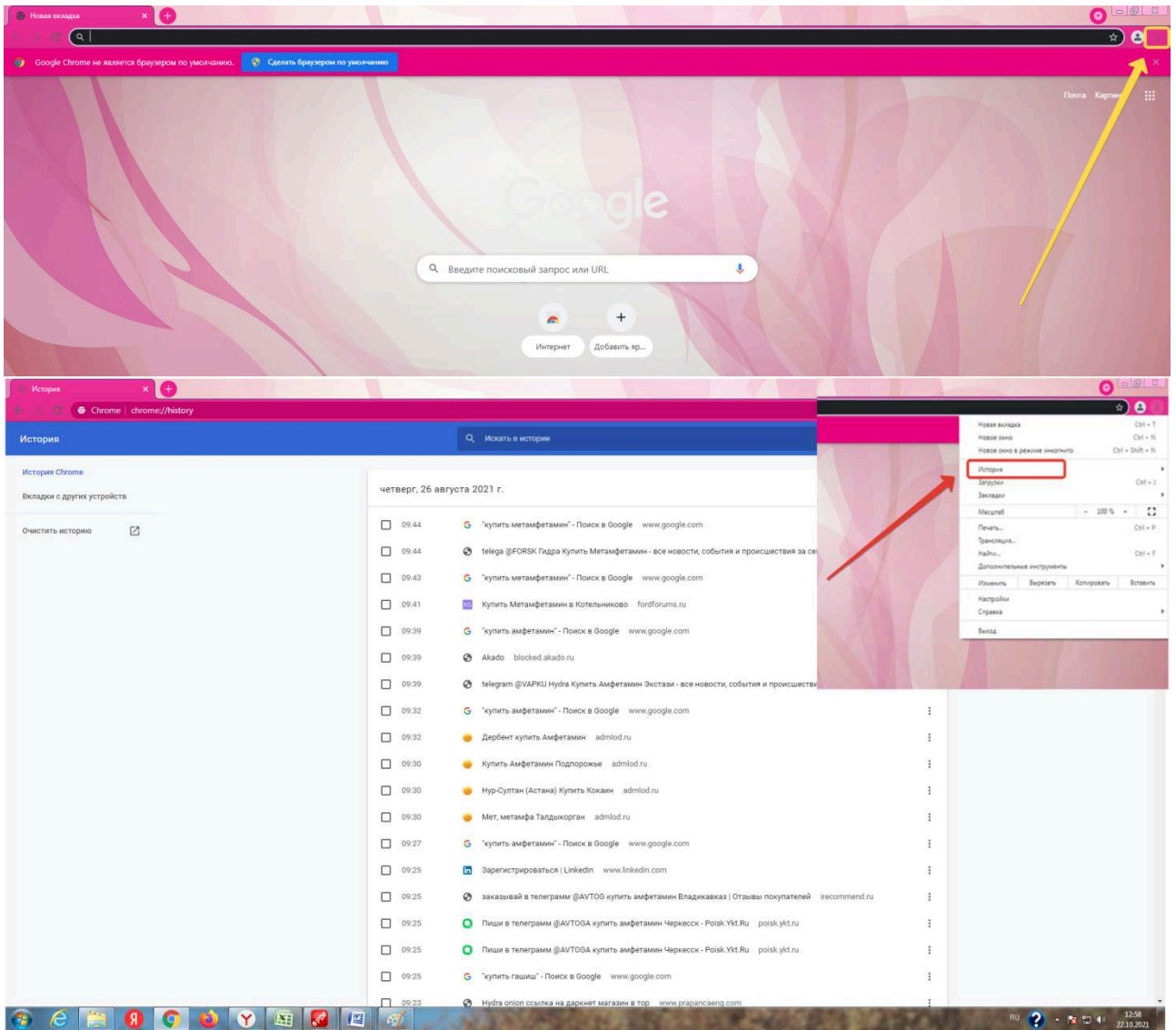


Wickr Me


2. Проверять истории браузера: Браузер «Яндекс»

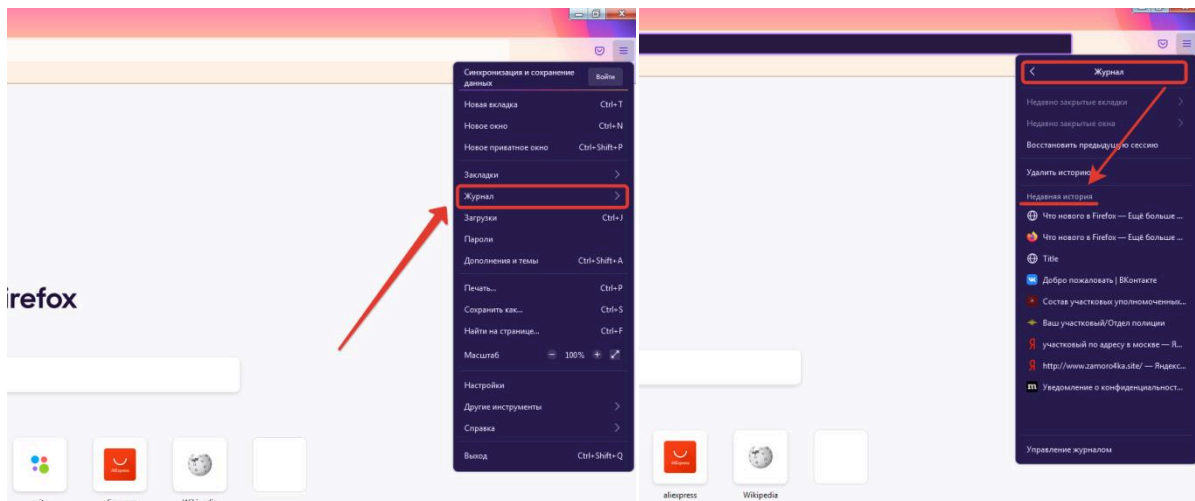
The screenshot shows the Yandex browser interface. At the top, there are navigation buttons for 'Яндекс', 'Почта', 'Сергей Дорж', 'Объявления', 'Маркет', 'Карты', and 'Яндекс.Авто'. Below this is a large banner for 'Тинькофф' (Tinkoff) with the text 'Получите бесконечное бесплатное обслуживание. Успеете до 31 октября'. The main content area features news articles, a weather forecast for 'Осадки' (+13°C), and a test titled 'У вас отличный уровень знаний, если ответите на 12/15 вопросов правильно. Тест на проверку кругозора №213.' The bottom of the browser shows a taskbar with various application icons. A red arrow points to the 'История' (History) tab in the top menu, and another red arrow points to the 'История' option in the browser settings menu.

Браузер «Google»



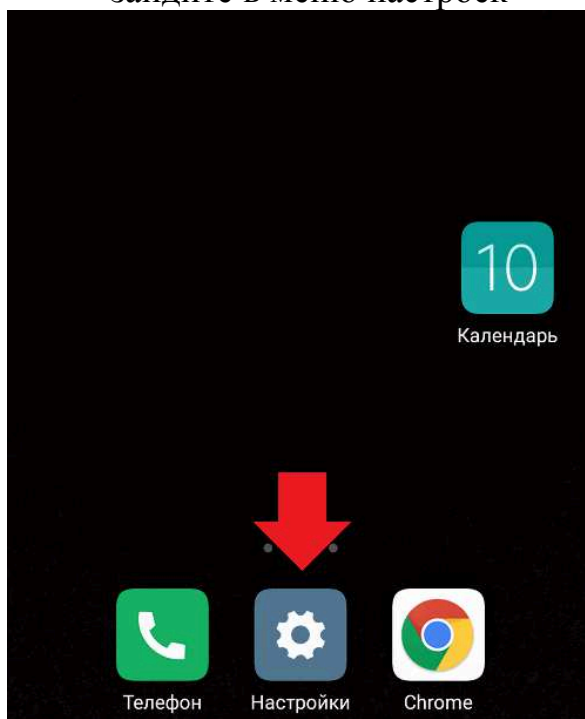
Браузер «Firefox»



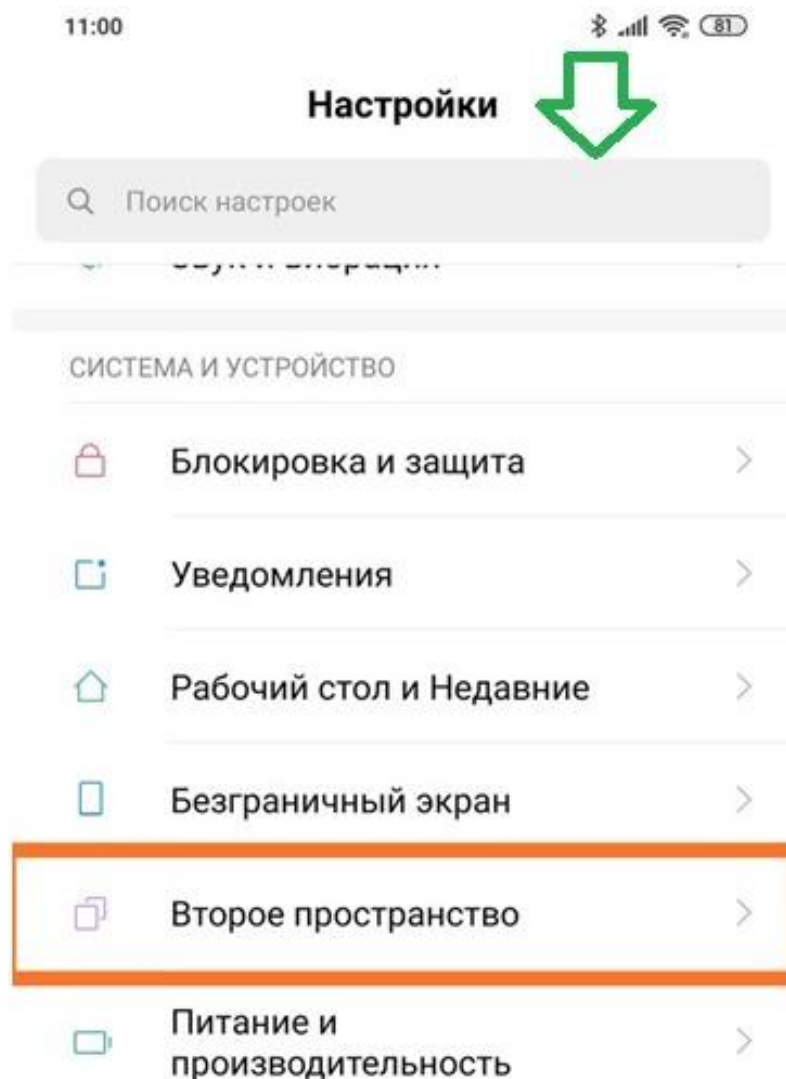


3. Проверьте наличие второго пространства:

- зайдите в меню настроек



- найдите раздел «Второе пространство» (если в настройках нет кнопки «Второе пространство», то в строке «Поиск настроек», введите слово «второе» и кнопка «Второе пространство» сразу появится)



- в данном разделе вы можете узнать есть ли на телефоне Вашего ребенка «Второе пространство», для этого необходимо зайти в данный раздел. Если появилась кнопка «Включить второе пространство», значит в телефоне Вашего ребенка не создано «Второе пространство».

Создайте отдельное пространство на вашем
Используйте второе пространство как отдельное
устройство.



Включить второе пространство

Если появилась кнопка «Перейти во второе пространство», значит на телефоне Вашего ребенка есть «Второе пространство».

Создайте отдельное пространство на вашем
Используйте второе пространство как отдельное
устройство.



Перейти во второе пространство

Для того что бы перейти во «Второе пространство», необходимо нажать на кнопку «Перейти во второе пространство». При нажатии на кнопку появится окно для ввода пароля от «Второго пространства», постарайтесь узнать у Вашего ребенка пароль.




(ВАЖНО! После нескольких неудачных попыток ввода пароля «Второе пространство» будет автоматически заблокировано или удалено)

4. Проверять устройства, которыми пользуется ребенок на наличие следующего программного обеспечения: браузер «Tor», специальное

программное обеспечение позволяющее обходить блокировки РКМ (VPN/Proxy) Thunder VPN, NordVPN, VPN Master, fiGate VPN & Proxy, Turbo VPN, VPN Booster, Fastway VPN, UFO VPN.



Tor



VPN Proxy Master



Thunder VPN



NordVPN



Ultimate VPN



Turbo VPN



VPN Booster



UFO VPN

5. Проверять настройки устройства и браузера на наличие встроенного Proxy/VPN.

Параметры соединения

Прокси-сервер

Автоматическая настройка прокси-сервера

Использование прокси-сервера для подключений к Ethernet или сетям Wi-Fi. Эти параметры не применяются для VPN-подключений.

Определять параметры автоматически

Вкл.

Использовать сценарий настройки

Откл.

Адрес сценария

Сохранить

Настройка прокси вручную

Использование прокси-сервера для подключений к Ethernet или сетям Wi-Fi. Эти параметры не применяются для VPN-подключений.

Использовать прокси-сервер

Откл.

Адрес Порт

Не использовать прокси-сервер для адресов, которые начинаются с указанных ниже записей. Для разделения записей используйте точку с запятой (;).

Не использовать прокси-сервер для локальных (внутрисетевых) адресов

Сохранить

6. Проверять установленные **платежные системы** и транзакции, которые осуществляются с их помощью,



QIWI-кошелек



ЮМани



Payeer



PayPal



WebMoney

а также **специальное программное обеспечение**, позволяющее взаимодействовать с криптовалютой (Далее, для примера, представлены лишь некоторые программные обеспечения. Если при проверки телефона Вашего ребенка Вы нашли подозрительное приложение, введите его название в интернете, для получения полной информации о нем):



Binance



Perfect Money



CEX.IO

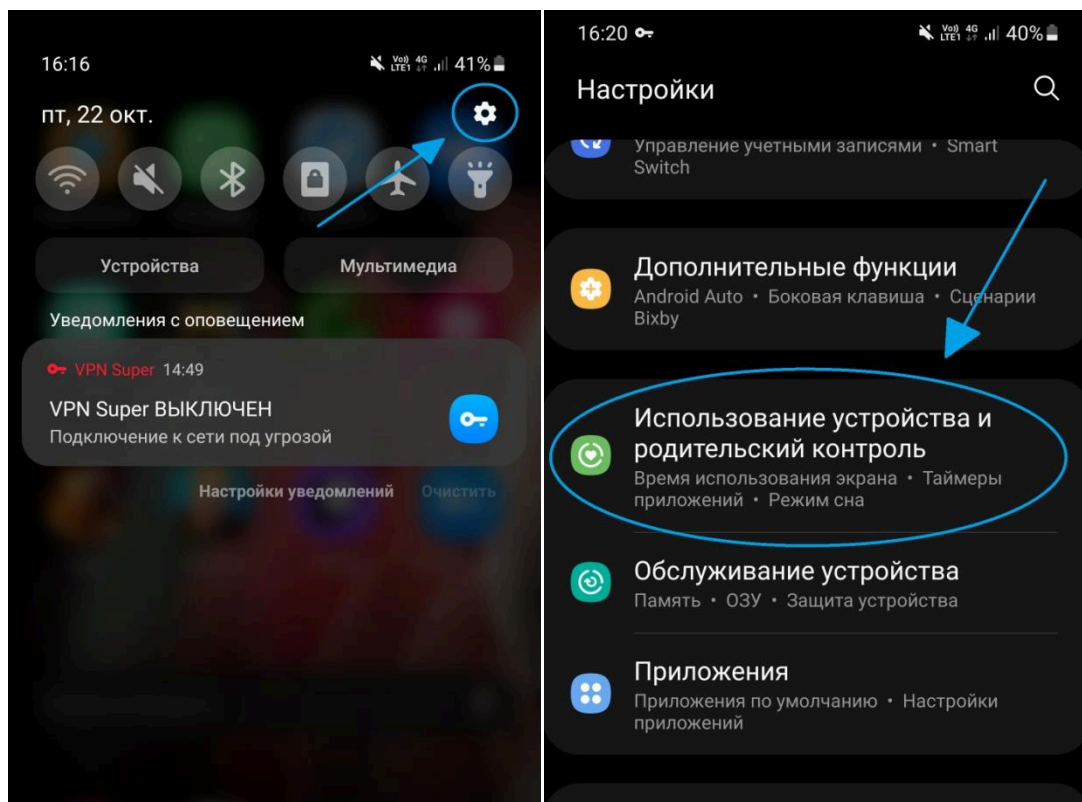


Changelly

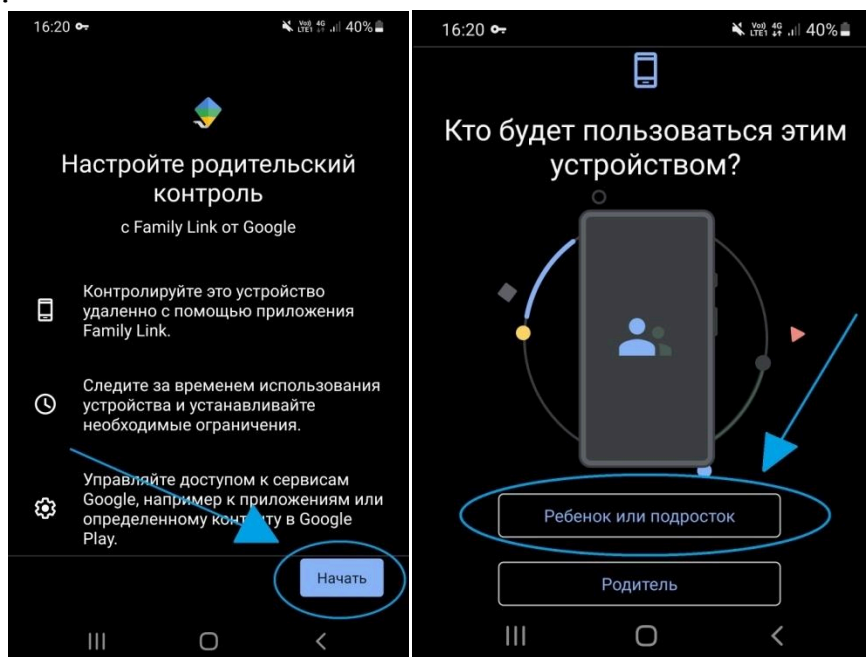
7. Подключите функцию **«Родительский контроль»** на телефоне Вашего ребенка. Данная функция предназначена для того, чтобы оградить Вашего ребенка от противоправного контента, расположенного в открытом доступе в сети Интернет.

Инструкция подключения «Родительского контроля» на ОС Android:

- Откройте «Настройки» на телефоне ребенка и выберете раздел «Использование устройства и родительский контроль» (для быстрого поиска данного раздела, Вы можете воспользоваться строкой «Поиск»)



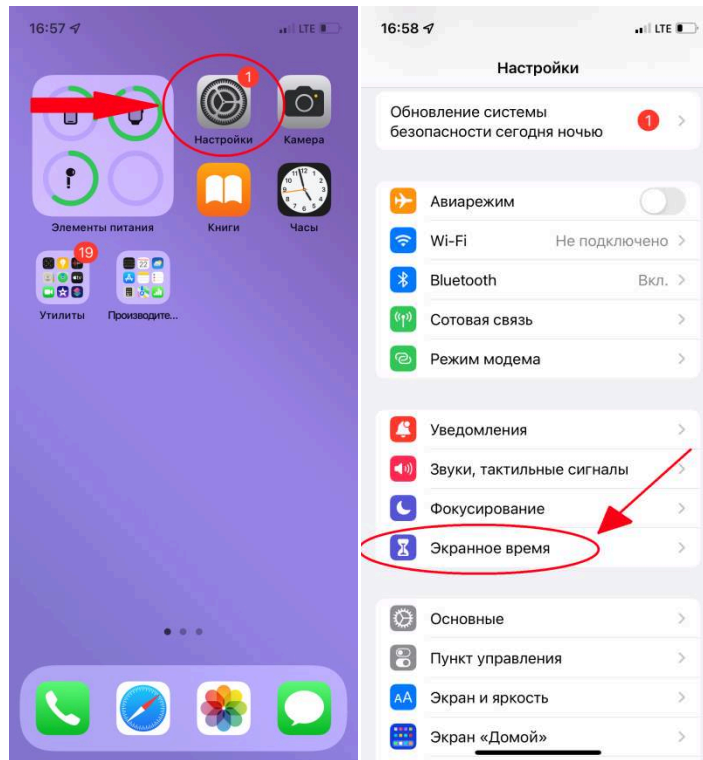
- После перехода в раздел «Использование устройства и родительский контроль» нажмите кнопку «Начать», выберете кто будет пользоваться устройством.



Инструкция подключения «Родительского контроля» на ОС IOS:

Чтобы включить автоматическую фильтрацию содержимого веб-сайтов, ограничить доступ к материалам для взрослых в Safari и приложениях на устройстве Вашего ребенка, выполните указанные ниже действия:

- Перейдите в меню «Настройки» и выберите функцию «Экранное время», нажмите «Контент и конфиденциальность»



- Затем «Ограничение контента». В зависимости от предоставленного доступа может потребоваться добавить определенный адрес веб-сайта и тд.

